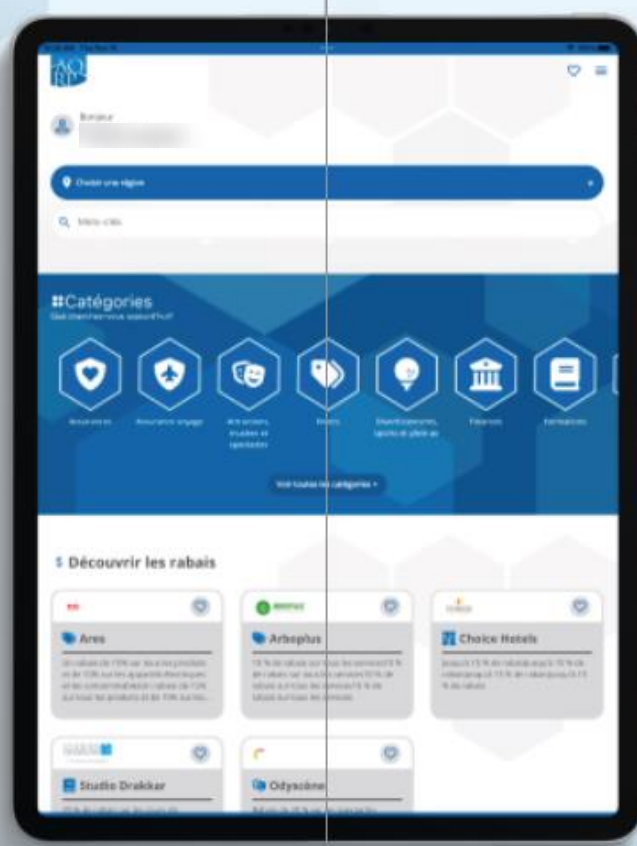




Un accès rapide à vos rabais en tout temps

Plusieurs catégories d'activités pour répondre à vos besoins



# Application AQRP Guide de l'utilisateur

Décembre 2022



Association québécoise  
des retraité(e)s des secteurs  
public et parapublic



# Table des matières

Qu'est-ce que l'application .....	3
Des rabais au bout des doigts .....	3
Comment télécharger l'application .....	3
Première utilisation de l'application .....	4
Navigation dans les sections.....	6
Section <i>Rabais</i> .....	7
Section <i>Mon profil</i> .....	9
Section <i>Mes favoris</i> .....	10

## Besoin d'aide ?

Consultez le document explicatif  
appelé **Foire aux questions**  
ou encore  
contactez-nous au  
**1 800 653-2747**  
sur les heures de bureau de la  
direction générale.



## Qu'est-ce que l'application

L'application AQRP contribue à vous faire sauver du temps et de l'argent. En la téléchargeant gratuitement sur votre téléphone intelligent, vous pouvez :

- ◆ Découvrir nos 100 rabais
- ◆ Trouver des rabais par géolocalisation

## Des rabais au bout des doigts

En tant que membre, vous avez accès à nos centaines de rabais mis à jour de façon régulière. Avec l'application AQRP, soyez prêts à obtenir des économies. En utilisant la géolocalisation, vous trouverez des rabais AQRP à proximité. Vous ne manquerez aucune opportunité d'épargner.

## Comment télécharger l'application

L'application AQRP est disponible pour les téléphones mobiles Android et iPhone (iOS). Pour la télécharger, il faut ouvrir l'application App Store (pour iPhone) ou Play Store (pour Android) selon le type de système d'exploitation de votre téléphone mobile et rechercher *AQRP*.

Pour assurer le fonctionnement de l'application sur les différents types d'appareils, la version du logiciel doit être :

- ◆ Android : au minimum 5+ ;
- ◆ Apple — iPhone : au minimum iOS 11+.

Une connexion standard à Internet est nécessaire pour le téléchargement, ainsi que pour effectuer les mises à jour de l'application.

## Première utilisation de l'application

Une fois que l'application est téléchargée :

- cliquez sur l'icône suivante pour ouvrir l'application AQRP :



- entrez les informations demandées pour vous connecter.

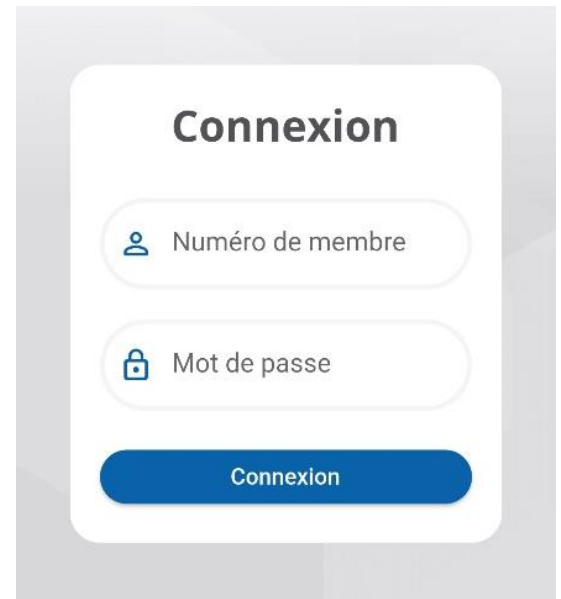
Notez que le mot de passe est le même que celui que vous utilisez pour vous connecter à l'espace membre.

Si vous n'avez pas encore accédé à l'espace membre ou que vous avez oublié votre mot de passe, visitez le <https://aqrp.zonemembre.ca/>, cliquez sur le bouton *Création ou modification de votre mot de passe* et suivez les étapes pour vous créer un mot de passe.

Par la suite, il vous faudra retourner à l'application et inscrire votre numéro de membre et votre nouveau mot de passe.

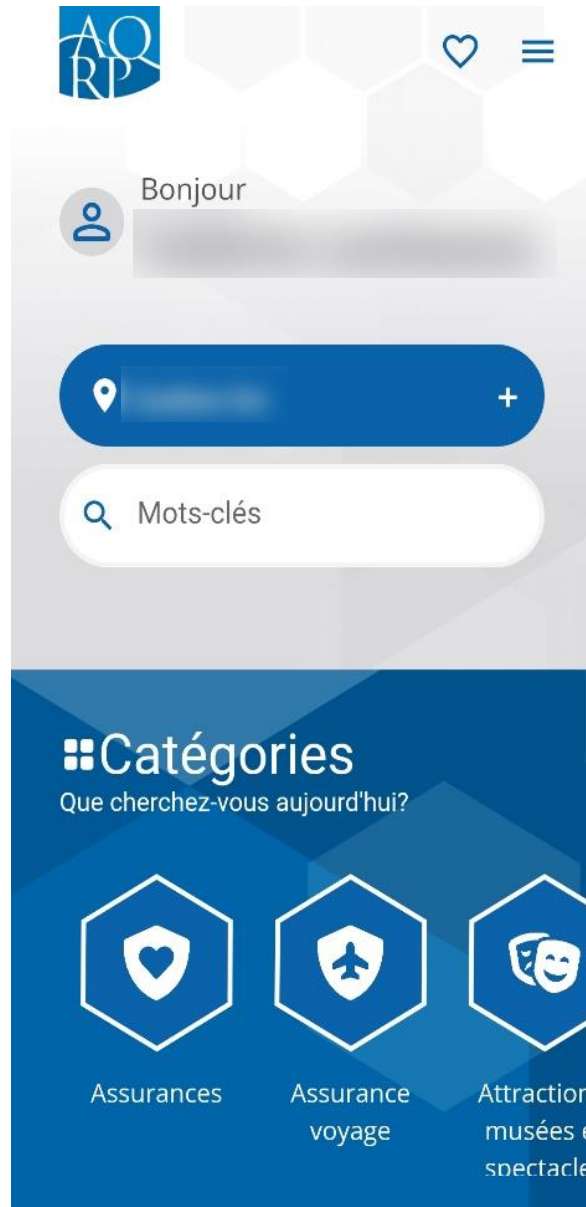
Si vous ne connaissez pas votre numéro de membre, vous pouvez consulter votre carte de membre ou votre avis de renouvellement (papier ou électronique) ou encore communiquer avec le service à la clientèle de l'AQRP.

- cliquez ensuite sur *Connexion* ;





- une fois que vous serez connecté, la fenêtre suivante s'affichera :





## Navigation dans les sections

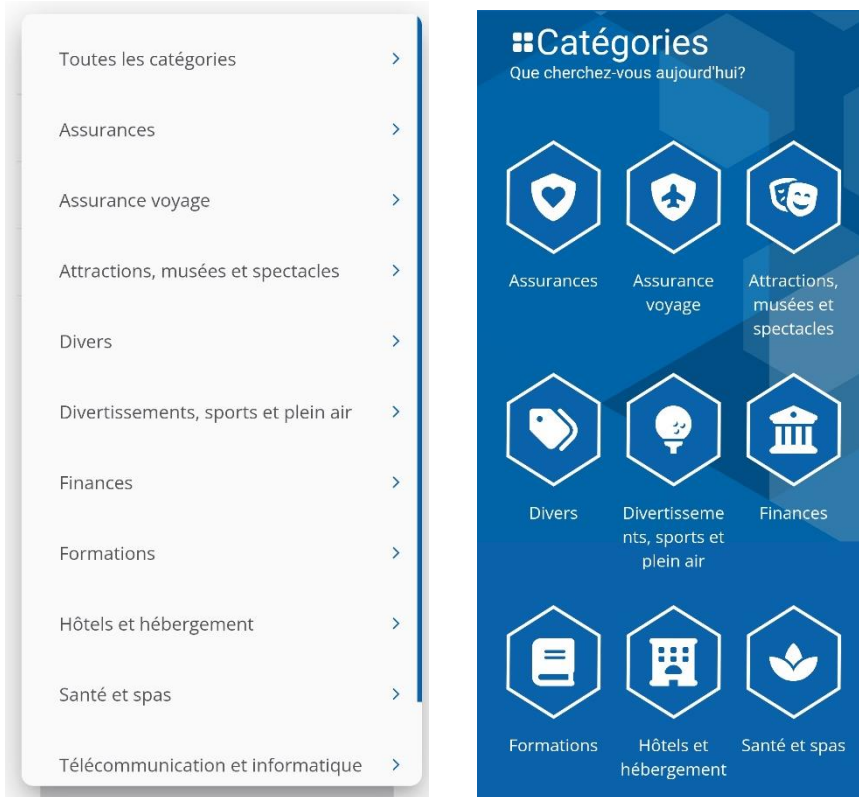
Pour accéder aux différentes sections :

- cliquez sur l'icône ;
- choisissez la section désirée parmi celles qui sont proposées :



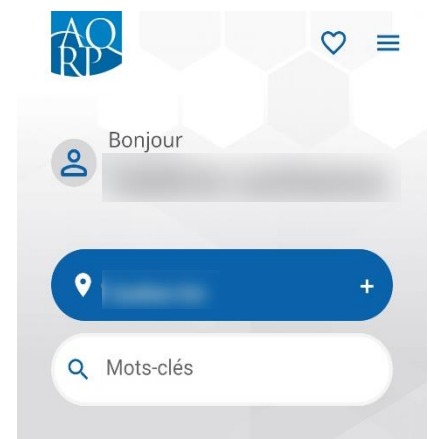
## Section *Rabais*

Vous aurez la possibilité de rechercher les rabais parmi les catégories suggérées :



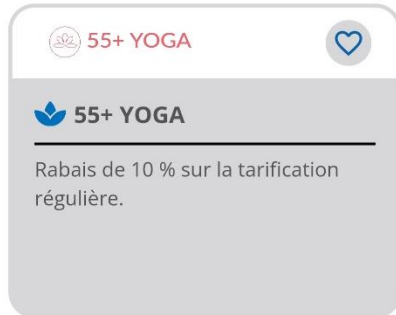
La section *Rabais* est aussi accessible *via* la page d'accueil où il sera aussi possible de rechercher un rabais :


- par région en sélectionnant celle que vous désirez dans la barre bleue ;
- par mots-clés en les tapant dans la barre de recherche *Mots-clés*.





Une fois que la recherche des rabais sera effectuée, les résumés des rabais disponibles s'afficheront comme ceci :



Notez que l'icône  représente un rabais que vous désirez garder dans vos favoris et que ceux-ci seront tous listés à la section *Mes favoris*, laquelle sera expliquée plus en détail dans ce guide.

En cliquant sur l'aperçu du rabais, vous aurez la possibilité de consulter les détails du rabais :




#### Notes :

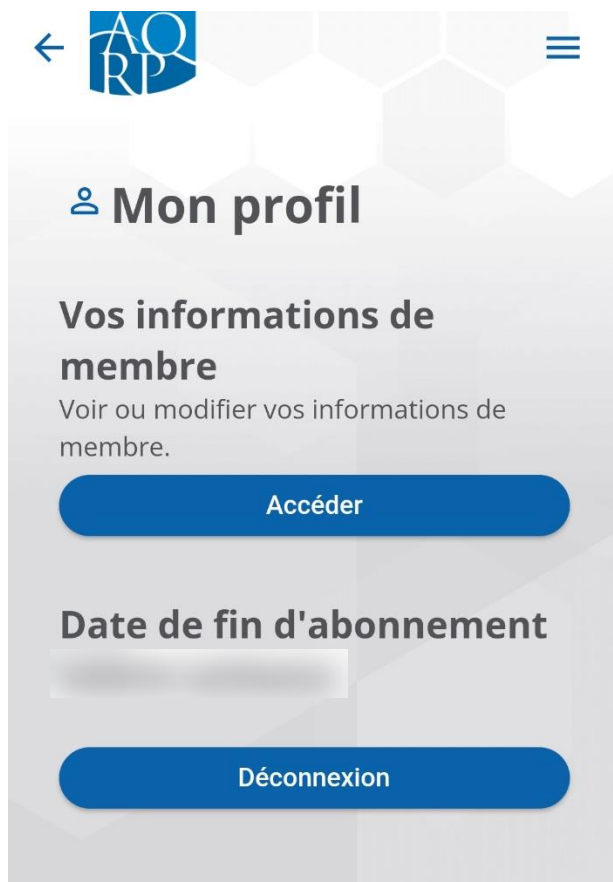
Les codes de rabais et les conditions pour l'obtenir s'afficheront à la section *Pour en bénéficier*.



## Section *Mon profil*

Vos informations de membre :

- ◆ accédez à la section *Mon profil* en cliquant sur l'icône  ;
- ◆ cliquez sur *Accéder* pour visualiser les informations de votre profil (à l'aide d'une redirection *via* l'espace membre, il vous sera également possible de consulter les dernières parutions du *REFLETS*, de s'inscrire aux activités régionales et provinciales, de renouveler votre adhésion, de modifier votre adresse, et plus encore) ;



*Date de fin d'abonnement* :

La date de fin réelle de votre abonnement s'affichera ici.


Le bouton *Déconnexion* :


Cliquez sur ce bouton pour fermer l'application et le fermer.

## Section *Mes favoris*

Les rabais que vous mettrez en favoris seront affichés à cette section.

En mettant un rabais en favoris, ceci vous permettra de le retrouver plus facilement sans effectuer une recherche parmi tous les rabais offerts.

Notez que vous pouvez en tout temps enlever un rabais de vos favoris en cliquant à nouveau sur l'icône .



### **Mes favoris**





Association québécoise  
des retraité(e)s des secteurs  
public et parapublic

Association québécoise des retraité(e)s  
des secteurs public et parapublic (AQRP)

5400, boul. des Galeries, bureau 111  
Québec (Québec) G2K 2B4

418 683-2288 | 1 800 653-2747 | info@aqrp.ca