



Un accès rapide à vos rabais en tout temps

Plusieurs catégories d'activités pour répondre à vos besoins



Application AQR Guide de l'utilisateur

Décembre 2023



Association québécoise
des retraité(e)s des secteurs
public et parapublic



Table des matières

Qu'est-ce que l'application	3
Des rabais au bout des doigts	3
Comment télécharger l'application	3
Première utilisation de l'application	4
Étape 1 : Voici comment accéder à l'Espace membre pour récupérer votre <i>Code unique / Appli mobile</i>	4
Étape 2 : Accéder à l'application mobile avec votre <i>Code d'accès</i> et votre <i>Code unique / Appli mobile</i>	5
Navigation dans les sections de l'application.....	6
Section <i>Rabais</i>	7
Section <i>Ma carte de membre</i>	10
Section <i>Mon profil</i>	11
Section <i>Mes favoris</i>	12

Besoin d'aide ?

Consultez le document explicatif
appelé **Foire aux questions**

ou encore

contactez-nous au

1 800 653-2747

sur les heures de bureau de la
direction générale.



Qu'est-ce que l'application

L'application AQRP contribue à vous faire sauver du temps et de l'argent. En la téléchargeant gratuitement sur votre téléphone intelligent, vous pouvez :

- ◆ Découvrir nos 100 rabais
- ◆ Trouver des rabais par géolocalisation

Des rabais au bout des doigts

En tant que membre, vous avez accès à nos centaines de rabais mis à jour de façon régulière. Avec l'application AQRP, soyez prêts à obtenir des économies. En utilisant la géolocalisation, vous trouverez des rabais AQRP à proximité. Vous ne manquerez aucune opportunité d'épargner.

Comment télécharger l'application

L'application AQRP est disponible pour les téléphones mobiles Android et iPhone (iOS). Pour la télécharger, il faut ouvrir l'application App Store (pour iPhone) ou Play Store (pour Android) selon le type de système d'exploitation de votre téléphone mobile et rechercher *AQRP*.

Pour assurer le fonctionnement de l'application sur les différents types d'appareils, la version du logiciel doit être :

- ◆ Android : au minimum 5+ ;
- ◆ Apple — iPhone : au minimum iOS 11+.

Une connexion standard à Internet est nécessaire pour le téléchargement, ainsi que pour effectuer les mises à jour de l'application.



Première utilisation de l'application

Une fois que l'application est téléchargée :

Étape 1 : Voici comment accéder à l'Espace membre pour récupérer votre *Code unique / Appli mobile*

Pour vous identifier comme membre, l'application vous demandera de saisir votre *Code d'accès* et votre *Code unique / Appli mobile*. Pour connaître votre nouveau de *Code unique / Appli mobile*, voici les étapes à suivre :

1. Rendez-vous sur l'Espace membre : <https://membres.aqrp.ca/> ;
2. Connectez-vous avec votre *Code d'accès* et votre *Mot de passe* ;
3. Cliquez sur l'onglet **i** *Mon profil AQRP* dans le menu de gauche ;
Votre *Code unique / Appli mobile* est indiqué en bas de la page :

Mon profil AQRP

Date de la retraite *

Votre dernier employeur *

Secteur de l'emploi *

Type d'emploi *

Votre régime de retraite *

Nom du conjoint

Raison de votre adhésion La défense de mes droits
 Les activités régionales
 Les assurances - Beneva
 Les partenaires économiques
 Les programmes

Où avez-vous entendu parler de l'AQRP? *

Recruté par

Recevoir le journal électronique? * Oui

Consentement préalable à l'envoi d'un message électronique de nos partenaires commerciaux *
 J'ACCEPTÉ de recevoir des offres commerciales des partenaires de l'AQRP.
 JE REFUSE de recevoir des offres commerciales des partenaires de l'AQRP.

Code unique / Application mobile

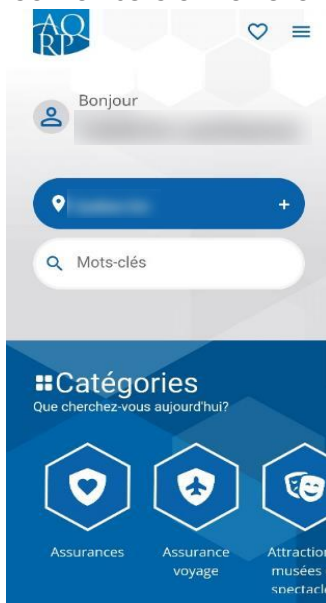
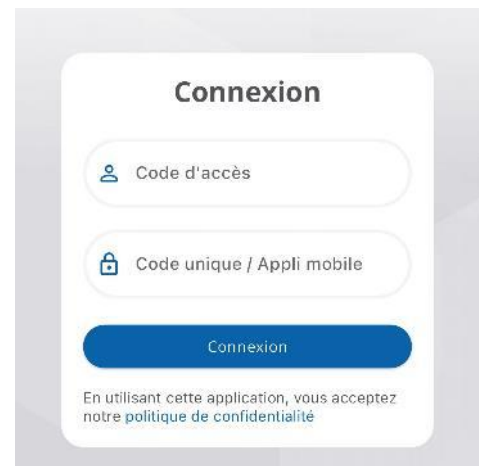
5. Entrez votre *Code d'accès* et votre *Code unique / Appli mobile* que vous venez de récupérer dans l'Espace membre ;
6. Et le tour est joué ! Vous pouvez désormais profiter de l'application mobile et bénéficier des rabais et avantages offerts par nos partenaires aux membres de l'AQRP.

Si vous n'avez pas encore accédé à l'Espace membre ou que vous avez oublié votre mot de passe, visitez l'Espace membre, cliquez sur *Créer un compte* ou sur *Code d'accès oublié ?* ou encore *Mot de passe oublié ?* et suivez les étapes.

Si vous ne connaissez pas votre code d'accès, il peut s'agir du numéro de membre ou de l'adresse courriel, vous pouvez consulter votre carte de membre ou votre avis de renouvellement (papier ou électronique) ou encore communiquer avec le service à la clientèle de l'AQRP.

Étape 2 : Accéder à l'application mobile avec votre *Code d'accès* et votre *Code unique / Appli mobile*

- cliquez sur l'icône suivante pour ouvrir l'application AQRP :
- entrez les informations demandées pour vous connecter.
- cliquez ensuite sur *Connexion* pour vous connecter à l'application mobile ;
- une fois que vous serez connecté, la fenêtre suivante s'affichera :



Navigation dans les sections de l'application

Pour accéder aux différentes sections :

- cliquez sur l'icône  ;
- choisissez la section désirée parmi celles qui sont proposées :

 Rabais	>
 Ma carte de membre	>
 Profil	>
 Mes favoris	>

Section *Rabais*

Vous aurez la possibilité de rechercher les rabais parmi les catégories suggérées :

Toutes les catégories >

Alimentation et restauration >

Assurances >

Assurance voyage >

Attractions, musées et spectacles >

Divers >

Divertissements, sports et plein air >

Finances >

Formations >

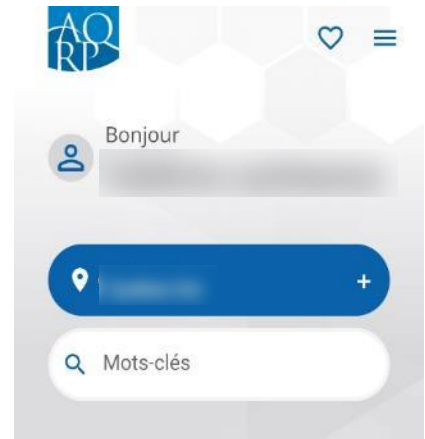
Hôtels et hébergement >

Santé et spas >



La section *Rabais* est aussi accessible *via* la page d'accueil où il sera aussi possible de rechercher un rabais :


- par région en sélectionnant celle que vous désirez dans la barre bleue ;
- par mots-clés en les tapant dans la barre de recherche *Mots-clés*.





Une fois que la recherche des rabais sera effectuée, les résumés des rabais disponibles s'afficheront comme ceci :



Notez que l'icône  représente un rabais que vous désirez garder dans vos favoris et que ceux-ci seront tous listés à la section *Mes favoris*, laquelle sera expliquée plus en détail dans ce guide.

En cliquant sur l'aperçu du rabais, vous aurez la possibilité de consulter les détails du rabais :



Notes :

Les codes de rabais et les conditions pour l'obtenir s'afficheront à la section *Pour en bénéficier*.




Section *Ma carte de membre*

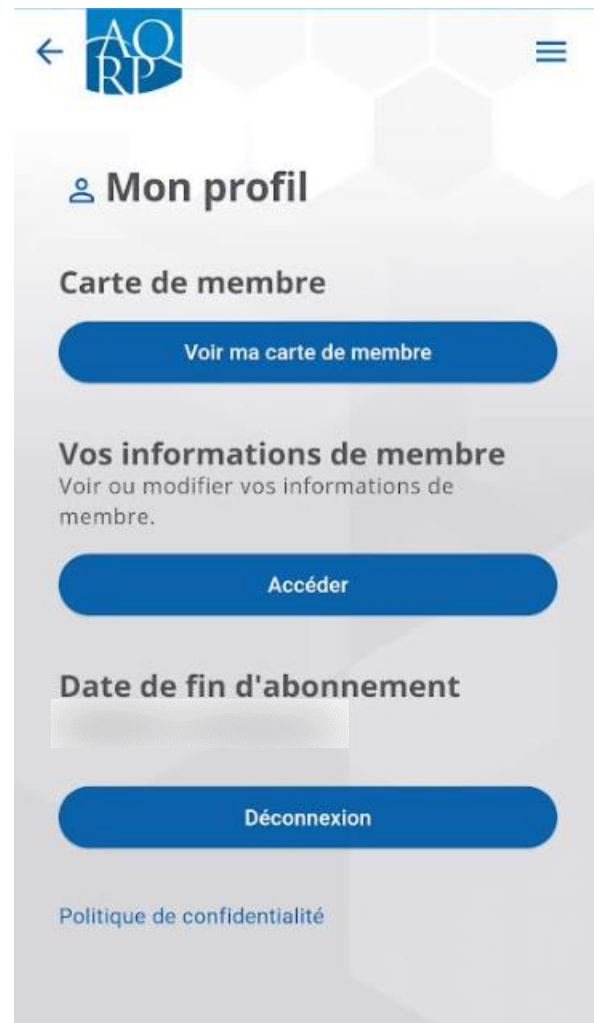
Vous pouvez visualiser votre carte de membre électronique :



Section *Mon profil*

Vous pourrez visualiser vos informations de membre :

- ◆ accédez à la section *Mon profil* en cliquant sur l'icône  ;
- ◆ Cliquez sur le bouton *Voir ma carte de membre* pour visualiser la version électronique de votre carte de membre.
- ◆ cliquez sur *Accéder* pour visualiser les informations de votre profil (à l'aide d'une redirection *via* l'Espace membre, il vous sera également possible de consulter les dernières parutions du *REFLETS*, de s'inscrire aux activités régionales et provinciales, de renouveler votre adhésion, de modifier votre adresse, et plus encore) ;
- ◆ connaître *votre Date de fin d'abonnement*
- ◆ vous déconnecter de l'application mobile



Section *Mes favoris*

Les rabais que vous mettrez en favoris seront affichés à cette section.

En mettant un rabais en favoris, ceci vous permettra de le retrouver plus facilement sans effectuer une recherche parmi tous les rabais offerts.

Notez que vous pouvez en tout temps enlever un rabais de vos favoris en cliquant à nouveau sur l'icône .



Mes favoris





Association québécoise
des retraité(e)s des secteurs
public et parapublic

Association québécoise des retraité(e)s
des secteurs public et parapublic (AQRP)

5400, boul. des Galeries, bureau 111
Québec (Québec) G2K 2B4

418 683-2288 | 1 800 653-2747 | info@aqrp.ca